









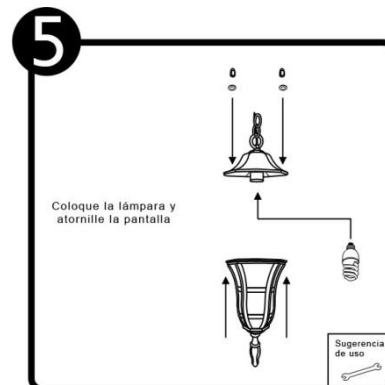
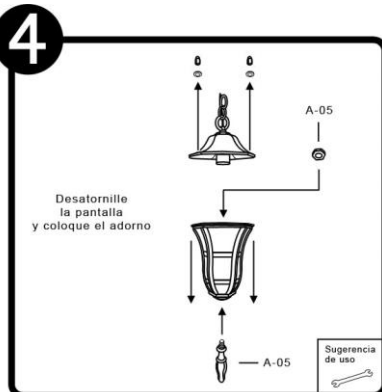
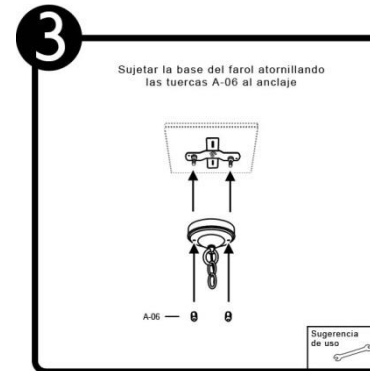
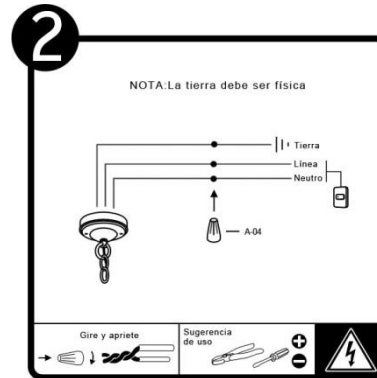
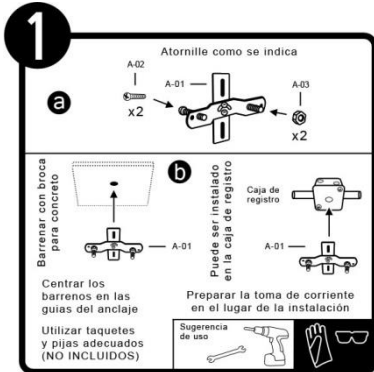
INSTRUCTIVO DE INSTALACIÓN

*Instructivo solo como referencia de instalación

LISTA DE PARTES:

Accesorios Anclaje

-  A-01 Anclaje x 1
-  A-02 Tornillo x 2
-  A-03 Tuerca de ajuste x 2
-  A-04 Conector rápido x 3
-  A-05 Adorno x 1
-  A-06 Tuerca cerrada x 2



RECOMENDACIÓN: Favor de consultar el instructivo impreso que viene dentro del empaque del producto.