




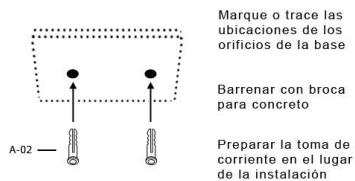
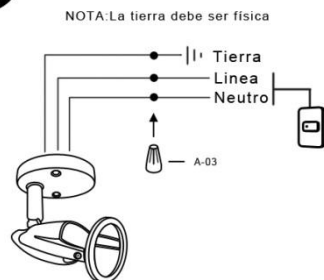
\*Instructivo solo como referencia de instalación


**LISTA DE PARTES:**
**Accesorios Anclaje**

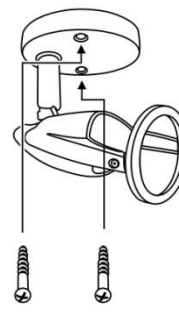
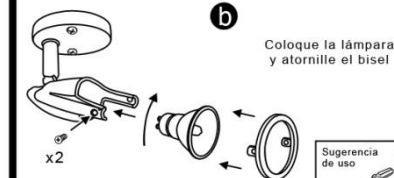
-  A-01 Pija x 2
-  A-02 Taquete x 2
-  A-03 Conector rápido x 3

**PRECAUCIÓN:**

1-Desconecte la fuente de energía eléctrica durante la instalación y antes de darle servicio.

**1**

**2**

**3**

Atornille la base como se indica


**4**

**RECOMENDACIÓN:** Favor de consultar el instructivo impreso que viene dentro del empaque del producto.